

# Informações Gerenciais do Estado do Espírito Santo



MÊS: FEVEREIRO 2014

**GOVERNO DO ESTADO DO ESPÍRITO SANTO**  
**SECRETARIA DE ESTADO DE GESTÃO E RECURSOS HUMANOS**  
**SUBSECRETARIA DE ESTADO RECURSOS HUMANOS**  
**NÚCLEO DE ESTATÍSTICA DE RECURSOS HUMANOS**

**Governador do Estado do Espírito Santo:**  
José Renato Casagrande

**Secretário de Estado de Gestão e Recursos Humanos:**  
Pablo Rodnitzky

**Subsecretário de Estado Recursos Humanos:**  
Sandra Helena Bellon

**Núcleo de Estatística de Recursos Humanos:**  
Marlene Vieira – Chefe de Núcleo de Estatística de Recursos Humanos  
Claire Andrea Lyra – Assessor Especial  
Lauryane Ferreira de Freitas - Estagiária  
Marcelle Folha Motta de Moraes – Assessor Especial  
Simone Pereira Nunes – Analista do Executivo  
Zaloar Gomes Pinto – Analista do Executivo

# **SUMÁRIO**

Demonstrativo do Quadro de Servidores Ativos e Inativos _____	5
Valores da Folha de Pagamento _____	6
Comparativo da Evolução do Quantitativo de Servidores _____	7
Comparativo da Evolução da Folha de Pagamento _____	8
Quantitativo de Servidores do Poder Executivo Estadual – Administração Direta _____	9
Quantitativo de Servidores do Poder Executivo Estadual – Autarquias _____	10
Quantitativo de Segurados do Regime Próprio de Previdência Social – RPPS _____	11
Despesas com Servidores do Poder Executivo Estadual – Administração Direta _____	12
Despesas com Servidores do Poder Executivo Estadual – Autarquias _____	13
Despesas Pagamento Aposentadorias e Pensões do Regime Próprio de Previdência Social – RPPS _	14
Demonstrativo da Evolução de Cargos de Designação Temporária _____	15
Demonstrativo dos Gastos com Escala Especial _____	17
Demonstrativo do Custo do Auxílio Alimentação Pago na Folha de Pagamento _____	18
Demonstrativo do Quantitativo e dos Gastos com Estagiários _____	19
Distribuição do Quantitativo e das Despesas de Pessoal por Área _____	21
Demonstrativo da Contribuição Previdenciária ao RPPS _____	22

## APRESENTAÇÃO

Com a finalidade de dar publicidade aos seus atos de modo a permitir, dentre outros, planejamento, transparência e estudos sobre servidores públicos, a Secretaria de Estado de Gestão e Recursos Humanos, organiza e sistematiza, mensalmente, sob a denominação de relatório gerencial, informações pormenorizadas sobre quantitativos e gastos com pessoal. O relatório contempla dados do Poder Executivo Estadual, relativos aos servidores ativos e aos beneficiários do Regime Próprio de Previdência Social, no qual estão inseridos os aposentados e os pensionistas.

Os dados apresentados neste relatório são obtidos das folhas de pagamento processadas pelo sistema SIARHES. Assim, pode haver divergências em relação ao quantitativo de servidores, pois aqueles afastados em licença sem vencimentos ou cedidos sem ônus para o Poder Executivo, não estão contemplados.

Nos quadros de informações sobre servidores ativos e contribuições previdenciárias, na parte referente às despesas de pessoal, constam os dados dos servidores estatutários e dos celetistas, e dados do complemento previdenciário (APORTE). Esse complemento expressa o dispêndio do Governo para completar as despesas com o pagamento dos aposentados e pensionistas do Regime Próprio de Previdência. É obtido após apurada a arrecadação previdenciária do Fundo Financeiro, constituída pelas parcelas, de contribuição do servidor e de responsabilidade do Estado (encargo patronal), acrescida da taxa de administração do IPAJM, instituída pela L.C. nº 485/09.

As informações do relatório têm característica pontual e demonstram a composição da folha de pagamento quanto: às diversas categorias que a compõem e a vinculação ao regime previdenciário; o tipo de vínculo dos servidores para com o poder público – permanente ou transitório; a sua especificidade – civil ou militar; dentre outros. Em algumas das informações, são apresentados demonstrativos de seu comportamento ao longo dos últimos doze meses.

Os dados são coletados a partir das folhas de pagamento e expressam, nos quantitativos, o número de vínculos públicos e não o número de servidores, pois, há casos de acumulação legal. Assim, um mesmo servidor, detentor de dois cargos legalmente acumuláveis, é computado como dois vínculos. Quanto às despesas, nelas estão englobados, além das remunerações mensais regulares, pagamentos de: 13º vencimento, ocorridos no mês; abono férias e diferenças atrasadas, tanto de vantagens pessoais quanto de promoções, reestruturação de cargos e carreiras, criação de novas carreiras e aumento do quadro de vagas de servidores efetivos.

As oscilações regularmente verificadas, ora para mais ora para menos, decorrem, no caso dos quantitativos, das variações: do ingresso de novos servidores efetivos, nas contratações e desligamentos de servidores temporários com ênfase nos professores temporários, que encerraram contratos em dezembro, final de ano letivo e das aposentadorias; e, na questão das despesas, decorrem dos pagamentos variáveis, citados no parágrafo anterior além daqueles procedentes das variações nos quantitativos de servidores, mencionados.

Em fevereiro/2014, houve uma queda no dispêndio com pessoal em comparação com janeiro/2014.

Algumas ocorrências em janeiro/2014 não existentes em fevereiro/2014:

- a) Gratificação de Insalubridade, retroativa a julho/2012, para servidores em atividade na área de saúde que recebem por subsídio, conforme Lei nº 749/2013;
- b) Com base em parecer da PGE, foram efetuados ajustes no pagamento de 13º vencimento, de todos os servidores, com o valor da remuneração de dezembro/2013.
- c) Novas tabelas de subsídio com pagamentos retroativos, na Polícia Civil, Polícia Militar/Corpo de Bombeiros, Auditores Fiscais, Consultores do Executivo, e Auditores do Estado;
- d) Novas tabelas de subsídio para Analistas do Executivo e Servidores da Saúde, a partir de 01/01/2014;
- e) Pagamento de reenquadramento de servidores do Magistério.

**QUADRO INFORMAÇÕES SOBRE QUANTITATIVO E PAGAMENTO DE SERVIDORES  
ATIVOS, APOSENTADOS E DE PENSIONISTAS DO PODER EXECUTIVO**

**FEVEREIRO/14**

**INFORMAÇÕES  
SERVIDORES  
ATIVOS E  
CONTRIBUIÇÕES  
PREVIDENCIÁRIAS**

ESTATUTÁRIOS/CELETISTAS ATIVOS	33.455	168.475.519,23
COMISSIONADO ATIVOS	3.541	11.386.980,40
DTs	16.004	40.001.713,77
PENSÕES ESPECIAIS	265	550.047,87
COMP. APOSENTADORIA	1.008	4.814.293,07
ENC. SOCIAL PATRONAL		42.421.651,79
CONTRIBUIÇÃO COMPL. FUNPES		95.853.516,03
<b>TOTAL</b>	<b>54.273</b>	<b>363.503.722,16</b>
ESTAGIÁRIOS/MÉDICOS RESIDENTES	3.818	2.202.526,02
AUXÍLIO ALIMENTAÇÃO	9.250	1.716.479,83

**INFORMAÇÕES  
FOLHAS  
PAGAMENTO  
APOSENTADOS E  
PENSIONISTAS  
DO RPPS**

APOSENTADOS	27.457	108.274.716,58
PENSIONISTAS	4.806	25.729.405,16
ENC. SOCIAL PATRONAL		-
<b>TOTAL</b>	<b>32.263</b>	<b>134.004.121,74</b>

## DESPESAS COM PESSOAL FEVEREIRO 2014

### PODER EXECUTIVO - ADM. DIRETA E AUTARQUIAS - ATIVOS E INATIVOS

	VALOR DA FOLHA	PERCENTUAL
Ativos	262.285.865,19	72,15
Complementação Aposentadoria - CLT (1)	4.814.293,07	1,32
Pensões Especiais	550.047,87	0,15
Contribuição Complementar ao FUNPES	95.853.516,03	26,37
	<b>363.503.722,16</b>	<b>100,00</b>

Fonte: Relatórios SIARHES - Administração Direta e Autarquias.

Nota:

(1) - Compreende complementações concedidas pelas Leis nºs 4.511/91, 4.565/91 e 5.567/98.

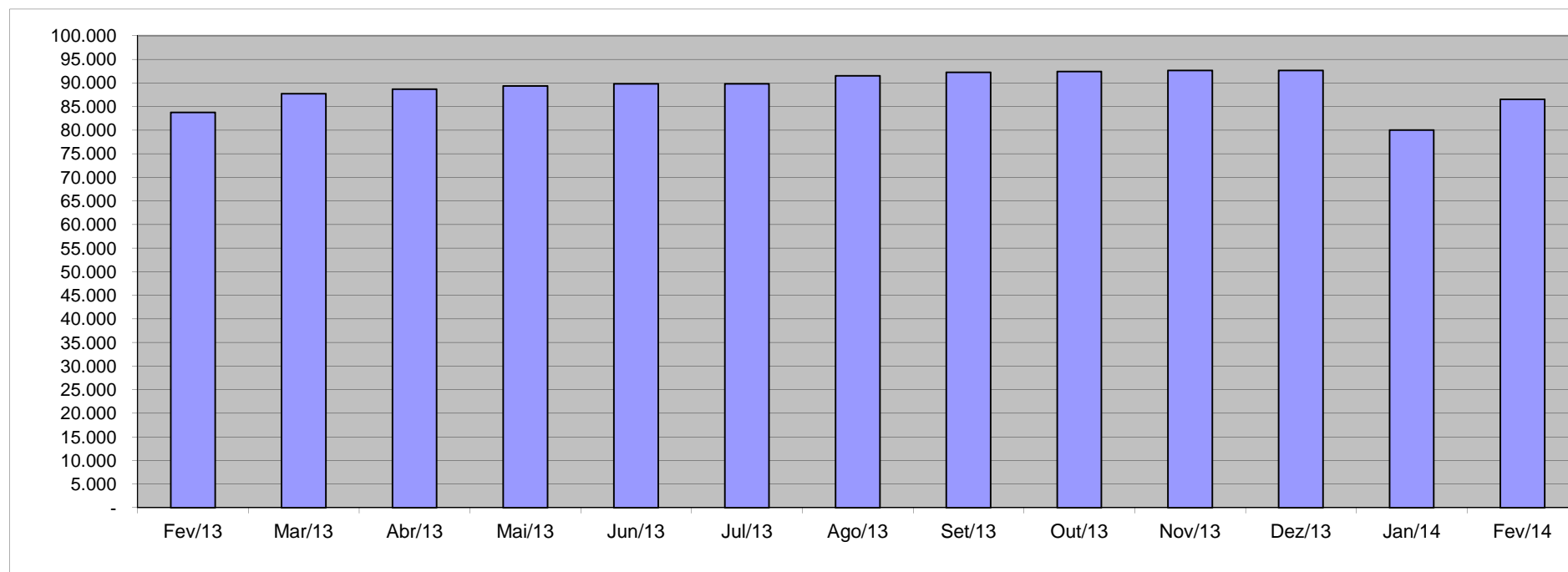
### PAGAMENTO DOS BENEFICIÁRIOS DO REGIME PRÓPRIO DE PREVIDÊNCIA SOCIAL - RPPS

	VALOR DA FOLHA	PERCENTUAL
Aposentados	108.274.716,58	80,80
Pensionistas	25.729.405,16	19,20
	<b>134.004.121,74</b>	<b>100,00</b>

Fonte: Relatórios SIARHES - Administração Direta e Autarquias.

### QUANTITATIVO SERVIDORES - ATIVOS DO PODER EXECUTIVO E APOSENTADOS E PENSIONISTAS DO RPPS

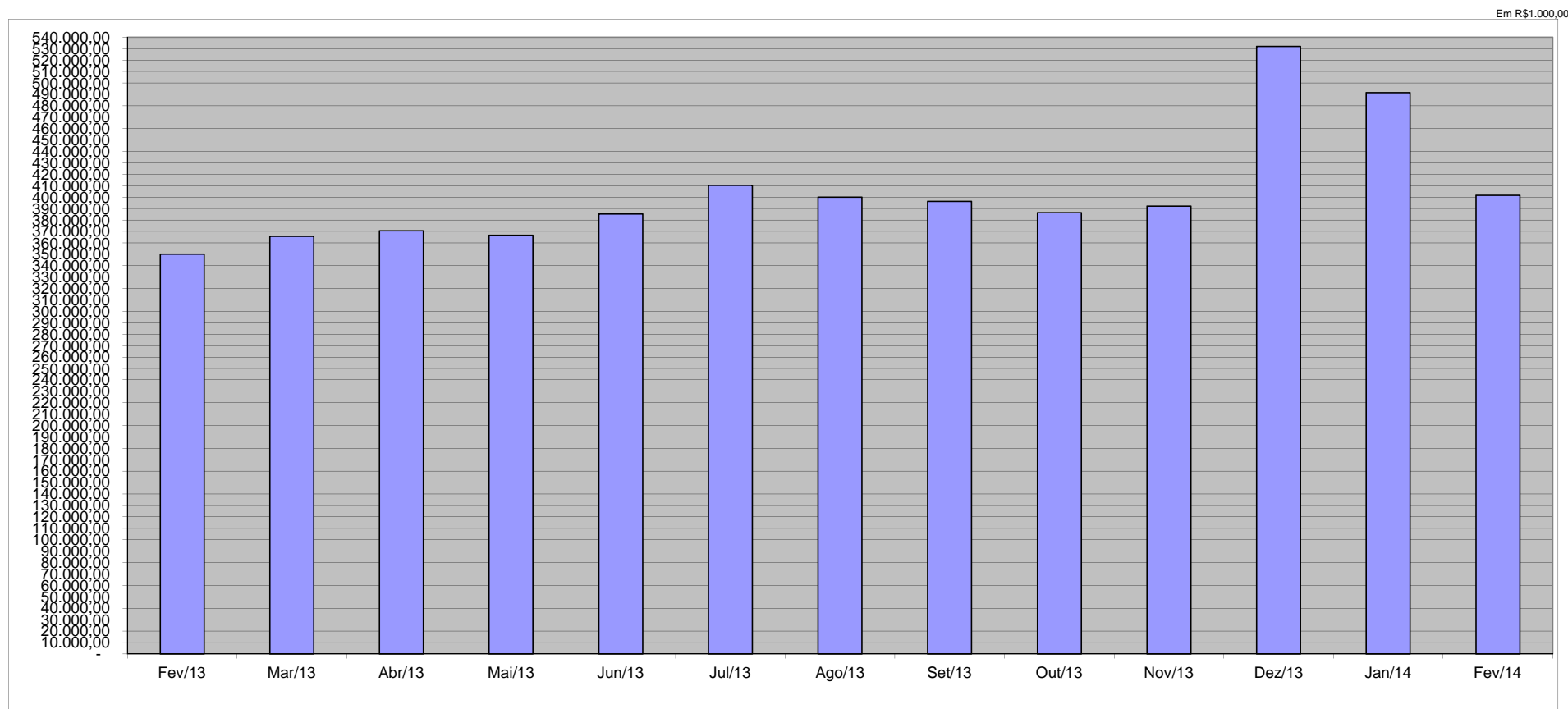
Fev/13	Mar/13	Abr/13	Mai/13	Jun/13	Jul/13	Ago/13	Set/13	Out/13	Nov/13	Dez/13	Jan/14	Fev/14
83.761	87.733	88.655	89.355	89.809	89.791	91.501	92.235	92.407	92.635	92.623	80.035	86.536



Fonte: Relatórios SIARHES - Administração Direta e Autarquias.

### VALOR DAS FOLHAS DE PAGAMENTO - ATIVOS DO PODER EXECUTIVO E APOSENTADOS E PENSIONISTAS DO RPPS (1)

Fev/13	Mar/13	Abr/13	Mai/13	Jun/13	Jul/13	Ago/13	Set/13	Out/13	Nov/13	Dez/13	Jan/14	Fev/14
350.122,02	365.585,23	370.441,45	366.701,50	385.144,31	410.373,76	399.996,92	396.337,23	386.330,19	392.055,15	531.865,00	491.533,58	401.654,33



Fonte: Relatórios SIARHES - Administração Direta e Autarquias.

Nota:

(1) - O valor das folhas de pagamento refere-se ao somatório das folhas dos servidores ativos e dos aposentados e pensionistas e **não**, às despesas com o pagamento dos servidores, visto que, no pagamento da folha dos aposentados deduz-se a parcela previdenciária dos servidores vinculados ao regime próprio de previdência - fundo financeiro.



**QUANTITATIVO DE SERVIDORES ATIVOS DO PODER EXECUTIVO ESTADUAL - ADM. DIRETA**  
**FEVEREIRO/2014**

	ÓRGÃOS	EFETIVOS/CLT - ATIVOS			COMISSIONADOS ATIVOS	COMPL. APOS.(1) CLT	DT'S - ATIVOS			TOTAL GERAL		
		VENCIMENTO	SUBSÍDIO	SUB-TOTAL			VENCIMENTO	SUBSÍDIO	SUB-TOTAL	VENCIMENTO	SUBSÍDIO	TOTAL
<b>ADMINISTRAÇÃO DIRETA</b>	SECONT/AGE	-	84	84	38	-	-	-	-	38	84	122
	APE	1	6	7	19	-	-	-	-	20	6	26
	CASA CIVIL	1	9	10	65	-	-	-	-	66	9	75
	CASA MILITAR	1	25	26	14	-	-	-	-	15	25	40
	CBMES	92	1.202	1.294	3	-	-	-	-	95	1.202	1.297
	SECT/SECTIT	1	179	180	47	-	-	-	-	48	179	227
	DEFENSORIA PÚBLICA	2	205	207	20	1	-	-	-	23	205	228
	PGE	-	130	130	115	-	-	-	-	115	130	245
	POLÍCIA CIVIL	86	2.405	2.491	-	9	-	-	-	95	2.405	2.500
	POL. MILITAR	686	7.380	8.066	-	-	-	-	-	686	7.380	8.066
	POL. MILITAR-HPM	164	277	441	-	-	-	-	-	164	277	441
	SEAG	-	30	30	56	-	-	-	-	56	30	86
	SEAMA	-	17	17	19	-	-	-	-	19	17	36
	SECULT	3	163	166	54	-	-	-	-	57	163	220
	SECOM	-	6	6	30	-	-	-	-	30	6	36
	SEDETUR/SEDES	-	1	1	42	-	-	-	-	42	1	43
	SETUR	-	19	19	21	-	-	-	-	21	19	40
	SEDIT/SETOP	-	12	12	43	-	-	-	-	43	12	55
	SEDU	961	7.962	8.923	148	34	2.809	6.677	9.486	3.952	14.639	18.591
	SEDURB	-	6	6	47	-	-	-	-	47	6	53
	SEFAZ	-	523	523	122	-	-	-	-	122	523	645
	SEG	4	23	27	226	-	-	-	-	230	23	253
	SEJUS	11	1.073	1.084	484	-	5	2.050	2.055	500	3.123	3.623
	SEP	-	27	27	50	-	-	-	-	50	27	77
	SEGER	4	145	149	126	55	-	-	-	185	145	330
	SEGER - Pensões Especiais (2)	265	-	265	-	-	-	-	-	265	-	265
	SEGER - Prev. Complementar	-	-	-	-	53	-	-	-	53	-	53
	SESA	570	5.618	6.188	314	44	13	3.258	3.271	941	8.876	9.817
	SESP	-	34	34	76	-	-	-	-	76	34	110
	SESPORT	-	20	20	24	-	47	-	47	71	20	91
	SEASTDH/SEADH	1	36	37	83	-	-	-	-	84	36	120
	VICE GOVERNADORIA	-	1	1	17	-	-	-	-	17	1	18
<b>Sub-Total</b>		<b>2.853</b>	<b>27.618</b>	<b>30.471</b>	<b>2.303</b>	<b>196</b>	<b>2.874</b>	<b>11.985</b>	<b>14.859</b>	<b>8.226</b>	<b>39.603</b>	<b>47.829</b>

Fonte: Relatórios SIARHES - Administração Direta e Autarquias.

Notas:

(1) - O quantitativo refere-se exclusivamente àqueles servidores/pensionistas que receberam complementação nesta competência e não aos que têm o direito. Por essa razão, na hipótese de ocorrer alteração na remuneração dos servidores ativos, poderá haver alteração nestes quantitativos.

(2) - Refere-se aos Pensionistas - Pensão Especial a cargo da SEGER.

Observação:

Os ocupantes dos cargos temporários de Assistentes de Gestão e Cuidador estão incluídos no total de servidores efetivos/subsídio das diversas unidades orçamentárias do Estado, onde estão prestando serviços.

**QUANTITATIVO DE SERVIDORES ATIVOS DO PODER EXECUTIVO ESTADUAL - ADM. INDIRETA - AUTARQUIAS**  
**FEVEREIRO/2014**

	ÓRGÃOS	EFETIVOS/CLT - ATIVOS			COMISSIONADOS ATIVOS	COMPL. APOS.(1) CLT	DT'S - ATIVOS			TOTAL GERAL		
		VENCIMENTO	SUBSÍDIO	SUB-TOTAL			VENCIMENTO	SUBSÍDIO	SUB-TOTAL	VENCIMENTO	SUBSÍDIO	TOTAL
<b>AUTARQUIAS</b>	ADERES	-	-	-	36	-	-	-	-	36	-	36
	AGERH	-	-	-	-	-	-	-	-	-	-	-
	DER/ES	238	9	247	51	590	-	-	-	879	9	888
	FAMES	-	35	35	45	5	-	66	66	50	101	151
	FAPES	-	-	-	46	-	-	-	-	46	-	46
	ESESP	-	-	-	24	-	-	-	-	24	-	24
	IASES	21	403	424	133	23	-	909	909	177	1.312	1.489
	IEMA	2	254	256	42	-	-	60	60	44	314	358
	IJSN	21	75	96	37	11	-	-	-	69	75	144
	IDAF	25	513	538	5	7	-	75	75	37	588	625
	INCAPER	30	683	713	6	107	-	-	-	143	683	826
	IOPES	-	50	50	28	-	-	35	35	28	85	113
	PROCON	-	-	-	73	-	-	-	-	73	-	73
	RTV-ES	92	-	92	41	11	-	-	-	144	-	144
	ASPE (2)	-	8	8	15	-	-	-	-	15	8	23
	DETRAN (2)	155	132	287	446	7	-	-	-	608	132	740
	DIO (2)	33	21	54	28	51	-	-	-	112	21	133
	IPAJM (2)	36	79	115	31	-	-	-	-	67	79	146
	JUCEES (2)	19	47	66	37	-	-	-	-	56	47	103
	IPEM (2)	-	42	42	30	-	-	-	-	30	42	72
	PRODEST	205	-	205	22	-	-	-	-	227	-	227
	SUPPIN (2)	1	-	1	29	-	-	-	-	30	-	30
	IDURB	-	9	9	22	-	-	-	-	22	9	31
	ARSI	-	11	11	11	-	-	-	-	11	11	22
	<b>Sub-Total</b>	<b>878</b>	<b>2.371</b>	<b>3.249</b>	<b>1.238</b>	<b>812</b>	<b>-</b>	<b>1.145</b>	<b>1.145</b>	<b>2.928</b>	<b>3.516</b>	<b>6.444</b>

<b>TOTAL DA DIRETA</b>	<b>2.853</b>	<b>27.618</b>	<b>30.471</b>	<b>2.303</b>	<b>196</b>	<b>2.874</b>	<b>11.985</b>	<b>14.859</b>	<b>8.226</b>	<b>39.603</b>	<b>47.829</b>
<b>TOTAL DA INDIRETA</b>	<b>878</b>	<b>2.371</b>	<b>3.249</b>	<b>1.238</b>	<b>812</b>	<b>-</b>	<b>1.145</b>	<b>1.145</b>	<b>2.928</b>	<b>3.516</b>	<b>6.444</b>
<b>TOTAL GERAL</b>	<b>3.731</b>	<b>29.989</b>	<b>33.720</b>	<b>3.541</b>	<b>1.008</b>	<b>2.874</b>	<b>13.130</b>	<b>16.004</b>	<b>11.154</b>	<b>43.119</b>	<b>54.273</b>

<b>ESTAGIÁRIOS</b>											<b>3.818</b>
--------------------	--	--	--	--	--	--	--	--	--	--	--------------

Fonte: Relatórios SIARHES - Administração Direta e Autarquias.

Notas:

(1) - O quantitativo refere-se exclusivamente àqueles servidores/pensionistas que receberam complementação nesta competência e não aos que têm o direito. Por essa razão, na hipótese de ocorrer alteração na remuneração dos servidores ativos, poderá haver alteração nestes quantitativos.

(2) - Órgãos sem recursos do Tesouro para pagar pessoal.

**QUANTITATIVO DE SEGURADOS PAGOS, PELO REGIME PRÓPRIO DE PREVIDÊNCIA SOCIAL - RPPS - PODER EXECUTIVO  
FEVEREIRO/2014**

	ÓRGÃOS	APOSENTADOS			PENSÕES			TOTAL GERAL		
		VENCIMENTO	SUBSÍDIO	SUB-TOTAL	VENCIMENTO	SUBSÍDIO	SUB-TOTAL	VENCIMENTO	SUBSÍDIO	TOTAL
ADMINISTRAÇÃO DIRETA	SECONT/AGE	1	3	4	2	-	2	3	3	6
	APE	2	7	9	-	-	-	2	7	9
	CASA CIVIL	24	26	50	5	-	5	29	26	55
	CASA MILITAR	6	5	11	5	1	6	11	6	17
	CBMES	11	174	185	3	30	33	14	204	218
	SECT/SECTIT	-	2	2	1	-	1	1	2	3
	DEFENSORIA PÚBLICA	6	67	73	9	3	12	15	70	85
	PGE	13	36	49	4	11	15	17	47	64
	POLÍCIA CIVIL	147	646	793	269	132	401	416	778	1.194
	POL. MILITAR	326	3.565	3.891	146	1.532	1.678	472	5.097	5.569
	POL. MILITAR -HPM	2	9	11	1	-	1	3	9	12
	SEAG	29	67	96	32	9	41	61	76	137
	SEAMA	-	1	1	-	-	-	-	1	1
	SECULT	17	37	54	4	4	8	21	41	62
	SECOM	2	6	8	1	1	2	3	7	10
	SEDETUR/SEDES	-	1	1	-	-	-	-	1	1
	SETUR	-	1	1	1	-	1	1	1	2
	SEDIT/SETOP	5	11	16	2	-	2	7	11	18
	SEDU	10.998	6.780	17.778	821	301	1.122	11.819	7.081	18.900
	SEDURB	-	1	1	-	-	-	-	1	1
	SEFAZ	102	635	737	166	378	544	268	1.013	1.281
	SEG	12	9	21	3	1	4	15	10	25
	SEJUS	49	152	201	23	11	34	72	163	235
	SEP	-	1	1	8	3	11	8	4	12
	SEGER	68	129	197	141	125	266	209	254	463
	SESA	427	1.785	2.212	294	113	407	721	1.898	2.619
	SESP	9	72	81	35	21	56	44	93	137
	SESPORT	1	3	4	-	-	-	1	3	4
	SEASTDH/SEADH	13	45	58	4	-	4	17	45	62
	VICE GOVERNADORIA	1	3	4	-	-	-	1	3	4
	<b>Total</b>	<b>12.271</b>	<b>14.279</b>	<b>26.550</b>	<b>1.980</b>	<b>2.676</b>	<b>4.656</b>	<b>14.251</b>	<b>16.955</b>	<b>31.206</b>

	ÓRGÃOS	APOSENTADOS			PENSÕES			TOTAL GERAL		
		VENCIMENTO	SUBSÍDIO	SUB-TOTAL	VENCIMENTO	SUBSÍDIO	SUB-TOTAL	VENCIMENTO	SUBSÍDIO	TOTAL
AUTARQUIAS	ADERES	-	-	-	-	-	-	-	-	-
	AGERH	-	-	-	-	-	-	-	-	-
	DER/ES	116	-	116	26	-	26	142	-	142
	FAMES	4	12	16	2	-	2	6	12	18
	FAPES	-	-	-	-	-	-	-	-	-
	ESESP	-	-	-	-	-	-	-	-	-
	IASES	28	89	117	15	-	15	43	89	132
	IEMA	-	2	2	4	-	4	4	2	6
	IJSN	21	48	69	8	-	8	29	48	77
	IDAF	30	57	87	12	4	16	42	61	103
	INCAPER	48	170	218	25	6	31	73	176	249
	IOPEs	-	-	-	-	-	-	-	-	-
	PROCON	-	-	-	-	-	-	-	-	-
	RTV-ES	42	-	42	22	-	22	64	-	64
	ASPE	-	-	-	-	-	-	-	-	-
	DETRAN	119	-	119	9	-	9	128	-	128
	DIO	34	-	34	7	-	7	41	-	41
	IPAJM	68	-	68	8	-	8	76	-	76
	JUCEES	18	-	18	2	-	2	20	-	20
	IPEM	-	-	-	-	-	-	-	-	-
	PRODEST	-	-	-	-	-	-	-	-	-
	SUPPIN	1	-	1	-	-	-	1	-	1
	IDURB	-	-	-	-	-	-	-	-	-
	ARSI	-	-	-	-	-	-	-	-	-
	<b>Total</b>	<b>529</b>	<b>378</b>	<b>907</b>	<b>140</b>	<b>10</b>	<b>150</b>	<b>669</b>	<b>388</b>	<b>1.057</b>

**TOTAL SERVIDORES: APOSENTADOS EFETIVOS E PENSÕES**

**32.263**

Fonte: Relatórios SIARHES - Administração Direta e Autarquias.

**DESPESAS COM PAGAMENTO DE SERVIDORES DO PODER EXECUTIVO ESTADUAL - ADM. DIRETA**  
**ATIVOS, APOSENTADOS E PENSIONISTAS**  
**FEVEREIRO/2014**

Em: R\$ 1,00

	ÓRGÃOS	EFETIVOS/CLT	COMISSIONADOS ATIVOS	COMPL. APOS.	DT'S ATIVOS	ENCARGOS PATRONAIS		OUTROS REGIMES	TOTAL ATIVOS	CONTRIB. COMPL. FUNPES	DESPESA TOTAL
		ATIVOS		CLT		INSS/FGTS	IPAJM				
ADMINISTRAÇÃO DIRETA	SECONT/AGE	888.408,41	117.137,66	-	-	28.042,40	176.955,76	-	1.210.544,23	(67.739,50)	1.142.804,73
	APE	24.228,08	52.083,72	-	-	12.019,92	5.038,68	-	93.370,40	36.836,01	130.206,41
	CASA CIVIL	78.470,71	172.397,46	-	-	37.871,20	8.727,64	-	297.467,01	256.282,46	553.749,47
	CASA MILITAR	306.489,11	47.923,11	-	-	11.587,81	54.044,54	-	420.044,57	(9.771,31)	410.273,26
	CBMES	6.419.370,64	11.239,42	-	-	4.316,74	1.155.669,18	-	7.590.595,98	618.057,79	8.208.653,77
	SECT/SECTIT	373.801,45	149.323,82	-	-	83.894,68	22.331,08	-	629.351,03	8.822,88	638.173,91
	DEFENSORIA PÚBLICA	2.503.705,52	24.478,44	9.512,10	-	11.360,49	531.740,44	-	3.080.796,99	716.727,90	3.797.524,89
	PGE	2.628.847,74	223.942,96	-	-	51.747,18	548.965,88	-	3.453.503,76	656.672,50	4.110.176,26
	POLÍCIA CIVIL	21.168.578,17	-	24.645,47	-	806,30	3.881.081,64	-	25.075.111,58	4.673.928,28	29.749.039,86
	POL. MILITAR	40.287.932,67	-	-	-	51,33	7.213.078,24	-	47.501.062,24	25.013.068,65	72.514.130,89
	POL. MILITAR -HPM	2.742.805,94	-	-	-	-	504.338,81	-	3.247.144,75	(718.716,65)	2.528.428,10
	SEAG	171.922,33	169.900,90	-	-	39.804,17	26.938,42	-	408.565,82	415.254,64	823.820,46
	SEAMA	89.494,41	63.039,75	-	-	20.861,99	8.365,34	-	181.761,49	11.361,54	193.123,03
	SECULT	795.707,63	170.110,51	-	-	68.606,63	119.817,43	-	1.154.242,20	62.152,20	1.216.394,40
	SECOM	49.768,32	127.400,75	-	-	32.450,53	5.856,78	-	215.476,38	15.212,84	230.689,22
	SEDETUR/SEDES	38.256,79	182.145,35	-	-	45.611,40	1.137,88	-	267.151,42	7.059,94	274.211,36
	SETUR	102.811,93	69.879,73	-	-	15.490,72	17.605,00	-	205.787,38	6.246,05	212.033,43
	SEDT/SETOP	65.607,89	159.149,14	-	-	32.477,56	10.622,48	-	267.857,07	70.350,19	338.207,26
	SEDU	28.066.922,89	406.060,09	4.785,04	17.846.919,10	3.268.335,90	5.583.333,99	633,69	55.176.990,70	40.923.955,01	96.100.945,71
	SEDURB	57.660,22	166.907,85	-	-	37.020,11	7.079,92	-	268.668,10	5.901,82	274.569,92
	SEFAZ	8.581.813,82	309.371,03	-	-	63.738,80	1.767.476,88	-	10.722.400,53	16.086.789,51	26.809.190,04
	SEG	235.918,12	869.467,14	-	-	187.757,46	32.323,96	1.911,45	1.327.378,13	51.804,58	1.379.182,71
	SEJUS	5.548.568,39	1.312.279,26	-	5.990.272,94	1.440.194,89	1.076.771,18	424,47	15.368.511,13	535.804,62	15.904.315,75
	SEP	242.549,46	165.974,01	-	-	33.169,88	44.491,32	-	486.184,67	14.836,62	501.021,29
	SEGER	694.263,77	353.365,20	68.396,56	-	79.054,52	122.280,28	602,13	1.317.962,46	173.278,51	1.491.240,97
	SEGER - Pensões Especiais (1)	550.047,87	-	-	-	-	-	-	550.047,87	-	550.047,87
	SEGER - Prev. Complementar	-	-	277.323,18	-	-	-	-	277.323,18	-	277.323,18
	SESA	28.870.068,38	1.772.318,99	262.673,72	13.089.667,98	2.938.724,30	5.906.970,68	448,56	52.840.872,61	2.839.559,85	55.680.432,46
	SESP	424.897,91	315.869,36	-	-	57.876,68	71.707,08	-	870.351,03	711.932,32	1.582.283,35
	SESPORT	111.221,51	98.364,69	-	45.582,07	35.650,24	17.019,24	-	307.837,75	(501,07)	307.336,68
	SEASTDH/SEADH	176.747,01	232.931,25	-	-	51.359,52	27.935,80	2.113,88	491.087,46	195.917,87	687.005,33
	VICE GOVERNADORIA	24.153,74	59.684,24	-	-	17.752,01	890,94	-	102.480,93	7.886,89	110.367,82
<b>Sub-Total</b>		<b>152.321.040,83</b>	<b>7.802.745,83</b>	<b>647.336,07</b>	<b>36.972.442,09</b>	<b>8.707.635,36</b>	<b>28.950.596,49</b>	<b>6.134,18</b>	<b>235.407.930,85</b>	<b>93.318.972,94</b>	<b>328.726.903,79</b>

Fonte: Relatórios SIARHES - Administração Direta e Autarquias.

Notas:

(1) - Refere-se aos Pensionistas - Pensão Especial a cargo da SEGER.

**DESPESAS COM PAGAMENTO DE SERVIDORES DO PODER EXECUTIVO ESTADUAL - ADM. INDIRETA - AUTARQUIAS**  
**ATIVOS, APOSENTADOS E PENSIONISTAS**  
**FEVEREIRO/2014**

Em: R\$ 1,00

	ÓRGÃOS	EFETIVOS/CLT	COMISSIONADOS ATIVOS	COMPL. APOS.	DT'S	ENCARGOS PATRONAIS			TOTAL ATIVOS	CONTRIB. COMPL. FUNPES	DESPESA TOTAL
		ATIVOS		CLT	ATIVOS	INSS/FGTS	IPAJM	OUTROS REGIMES			
<b>AUTARQUIAS</b>	ADERES	-	124.456,32	-	-	24.484,38	-	-	148.940,70	-	148.940,70
	AGERH	-	-	-	-	-	-	-	-	-	-
	DER/ES	2.494.879,31	148.647,52	3.480.543,20	-	27.062,18	514.031,12	-	6.665.163,33	<b>515.401,64</b>	7.180.564,97
	FAMES	151.219,67	93.165,15	26.130,99	194.006,32	56.884,72	35.849,18	-	557.256,03	<b>72.218,94</b>	629.474,97
	FAPES	-	147.368,39	-	-	29.579,85	250,60	-	177.198,84	<b>(375,90)</b>	176.822,94
	ESESP	-	77.571,70	-	-	10.350,54	2.304,12	508,89	90.735,25	<b>(3.456,18)</b>	87.279,07
	IASES	1.275.864,72	558.663,45	13.073,27	2.344.135,09	527.980,06	282.459,30	173,02	5.002.348,91	<b>177.431,38</b>	5.179.780,29
	IEMA	1.367.128,23	109.172,58	-	121.254,06	41.121,75	278.269,62	507,72	1.917.453,96	<b>(261.901,09)</b>	1.655.552,87
	IJSN	608.391,86	136.608,72	38.215,34	-	20.677,80	118.734,50	-	922.628,22	<b>300.898,24</b>	1.223.526,46
	IDAF	2.858.133,66	15.192,26	8.834,13	208.896,96	45.786,03	596.992,50	-	3.733.835,54	<b>18.371,68</b>	3.752.207,22
	INCAPER	3.328.170,77	24.691,86	388.648,37	-	6.827,59	689.787,46	-	4.438.126,05	<b>614.461,91</b>	5.052.587,96
	IOPES	302.219,54	93.812,17	-	160.979,25	51.567,59	51.505,74	-	660.084,29	<b>(51.505,74)</b>	608.578,55
	PROCON	-	135.776,76	-	-	29.114,22	377,56	-	165.268,54	-	165.268,54
	RTV-ES	347.047,20	151.040,77	14.289,48	-	68.859,46	62.013,28	-	643.250,19	<b>169.606,46</b>	812.856,65
	ASPE (1)	23.434,08	71.010,45	-	-	12.450,47	8.887,86	-	115.782,86	<b>(1.766,61)</b>	114.016,25
	DETRAN (1)	1.326.656,39	842.209,19	15.523,04	-	151.143,16	245.970,66	-	2.581.502,44	<b>304.920,63</b>	2.886.423,07
	DIO (1)	207.987,39	97.057,82	181.699,18	-	20.947,88	41.306,42	-	548.998,69	<b>147.858,44</b>	696.857,13
	IPAJM (1)	569.693,16	159.480,01	-	-	26.730,43	112.563,40	-	868.467,00	<b>478.205,90</b>	1.346.672,90
	JUCEES (1)	295.562,30	113.069,34	-	-	31.306,86	50.795,28	-	490.733,78	<b>68.141,58</b>	558.875,36
	IPEM (1)	144.486,34	117.992,14	-	-	17.161,47	36.171,80	-	315.811,75	-	315.811,75
	PRODEST	1.323.472,13	87.887,69	-	-	360.713,82	236,22	-	1.772.309,86	<b>(354,33)</b>	1.771.955,53
	SUPPIN (1)	1.314,06	93.976,58	-	-	19.701,51	-	-	114.992,15	<b>5.277,88</b>	120.270,03
	IDURB	31.533,41	119.507,93	-	-	16.458,54	8.392,28	-	175.892,16	<b>(8.392,28)</b>	167.499,88
	ARSI	47.332,05	65.875,77	-	-	11.787,46	10.499,46	-	135.494,74	<b>(10.499,46)</b>	124.995,28
	<b>Sub-Total</b>	<b>16.704.526,27</b>	<b>3.584.234,57</b>	<b>4.166.957,00</b>	<b>3.029.271,68</b>	<b>1.608.697,77</b>	<b>3.147.398,36</b>	<b>1.189,63</b>	<b>32.242.275,28</b>	<b>2.534.543,09</b>	<b>34.776.818,37</b>
<b>TOTAL DA DIRETA</b>		<b>152.321.040,83</b>	<b>7.802.745,83</b>	<b>647.336,07</b>	<b>36.972.442,09</b>	<b>8.707.635,36</b>	<b>28.950.596,49</b>	<b>6.134,18</b>	<b>235.407.930,85</b>	<b>93.318.972,94</b>	<b>328.726.903,79</b>
<b>TOTAL DA INDIRETA</b>		<b>16.704.526,27</b>	<b>3.584.234,57</b>	<b>4.166.957,00</b>	<b>3.029.271,68</b>	<b>1.608.697,77</b>	<b>3.147.398,36</b>	<b>1.189,63</b>	<b>32.242.275,28</b>	<b>2.534.543,09</b>	<b>34.776.818,37</b>
<b>TOTAL GERAL</b>		<b>169.025.567,10</b>	<b>11.386.980,40</b>	<b>4.814.293,07</b>	<b>40.001.713,77</b>	<b>10.316.333,13</b>	<b>32.097.994,85</b>	<b>7.323,81</b>	<b>267.650.206,13</b>	<b>95.853.516,03</b>	<b>363.503.722,16</b>

**ESTAGIÁRIOS**

Fonte: Relatórios SIARHES - Administração Direta e Autarquias.

Nota:

(1) - Órgãos sem recursos do Tesouro para pagar pessoal.

**2.202.526,02**

**DEMONSTRATIVO DA FOLHA DE PAGAMENTO DE APOSENTADORIAS E PENSÕES DO REGIME PRÓPRIO DE PREVIDÊNCIA SOCIAL - RPPS - PODER EXECUTIVO**  
**FEVEREIRO/2014**

Em: R\$ 1,00

	ÓRGÃOS	APOSENTADOS	PENSÕES	IPAJM	FOLHA TOTAL
<b>ADMINISTRAÇÃO DIRETA</b>	SECONT/AGE	42.986,54	9.305,71	-	52.292,25
	APE	41.626,35	-	-	41.626,35
	CASA CIVIL	256.715,74	23.785,08	-	280.500,82
	CASA MILITAR	63.056,67	11.134,53	-	74.191,20
	CBMES	1.489.259,44	173.150,48	-	1.662.409,92
	SECT/SECTIT	4.032,39	13.292,55	-	17.324,94
	DEFENSORIA PÚBLICA	915.003,67	110.096,76	-	1.025.100,43
	PGE	741.830,65	309.026,08	-	1.050.856,73
	POLÍCIA CIVIL	6.405.659,59	2.617.227,10	-	9.022.886,69
	POL. MILITAR	27.264.881,75	8.689.584,04	-	35.954.465,79
	POL. MILITAR -HPM	31.892,33	834,59	-	32.726,92
	SEAG	321.373,69	120.603,87	-	441.977,56
	SEAMA	11.648,82	-	-	11.648,82
	SECULT	190.274,24	16.263,10	-	206.537,34
	SECOM	15.703,66	3.009,58	-	18.713,24
	SEDETUR/SEDES	7.774,36	-	-	7.774,36
	SETUR	15.523,28	2.757,00	-	18.280,28
	SEDIT/SETOP	72.257,02	5.016,22	-	77.273,24
	SEDU	43.627.115,46	2.260.655,76	-	45.887.771,22
	SEDURB	6.590,19	-	-	6.590,19
	SEFAZ	11.158.633,37	8.479.072,76	-	19.637.706,13
	SEG	76.996,17	8.159,01	-	85.155,18
	SEJUS	739.691,65	82.938,17	-	822.629,82
	SEP	2.170,86	41.278,12	-	43.448,98
	SEGER	1.063.455,54	461.468,38	-	1.524.923,92
	SESA	8.236.955,14	1.417.925,36	-	9.654.880,50
	SESP	535.804,88	333.529,86	-	869.334,74
	SESPORT	6.759,53	-	-	6.759,53
	SEASTDH/SEADH	196.611,36	11.058,86	-	207.670,22
	VICE GOVERNADORIA	7.886,89	-	-	7.886,89
	<b>Total</b>	<b>103.550.171,23</b>	<b>25.201.172,97</b>	<b>-</b>	<b>128.751.344,20</b>

Em: R\$ 1,00

	ÓRGÃOS	APOSENTADOS	PENSÕES	IPAJM	FOLHA TOTAL
<b>AUTARQUIAS</b>	ADERES	-	-	-	-
	AGERH	-	-	-	-
	DER/ES	761.052,71	84.326,03	-	845.378,74
	FAMES	86.764,42	8.511,70	-	95.276,12
	FAPES	-	-	-	-
	ESESP	-	-	-	-
	IASES	395.292,99	71.014,82	-	466.307,81
	IEMA	11.116,72	2.308,24	-	13.424,96
	IJSN	383.568,05	15.183,93	-	398.751,98
	IDAF	516.657,84	48.513,29	-	565.171,13
	INCAPER	1.081.535,77	89.785,06	-	1.171.320,83
	IOPES	-	-	-	-
	PROCON	-	-	-	-
	RTV-ES	140.263,56	59.504,90	-	199.768,46
	ASPE	-	-	-	-
	DETRAN	562.445,60	20.567,87	-	583.013,47
	DIO	168.211,00	42.950,07	-	211.161,07
	IPAJM	517.407,29	76.676,84	-	594.084,13
	JUCEES	94.349,65	8.889,44	-	103.239,09
	IPEM	-	-	-	-
	PRODEST	-	-	-	-
	SUPPIN	5.879,75	-	-	5.879,75
	IDURB	-	-	-	-
	ARSI	-	-	-	-
	<b>Total</b>	<b>4.724.545,35</b>	<b>528.232,19</b>	<b>-</b>	<b>5.252.777,54</b>

<b>TOTAL FOLHA: APOSENTADOS EFETIVOS E PENSÕES</b>	<b>134.004.121,74</b>
--	-----------------------

Fonte: Relatórios SIARHES - Administração Direta e Autarquias.

### DEMONSTRATIVO DA EVOLUÇÃO DE CARGOS EM DESIGNAÇÃO TEMPORÁRIA

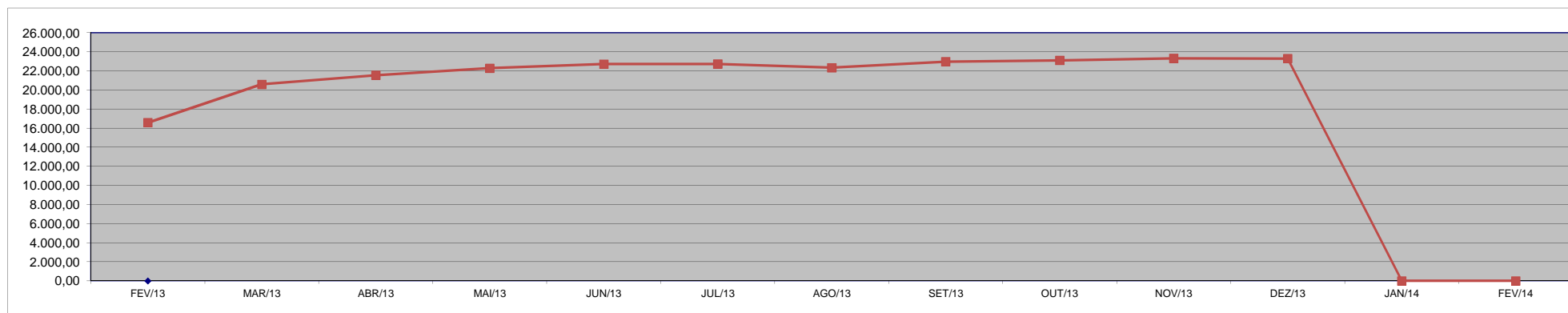
ÓRGÃOS		FEV/13	MAR/13	ABR/13	MAI/13	JUN/13	JUL/13	AGO/13	SET/13	OUT/13	NOV/13	DEZ/13	JAN/14	FEV/14
SEGER - Adm <sup>(1)</sup>		-	-	-	-	-	-	-	-	-	-	-	295	385
SEDU	Adm	2.606	2.838	2.886	2.956	3.045	3.052	2.800	2.830	2.833	2.873	2.901	#REF!	2.890
	Mag <sup>(2)(3)</sup>	7.629	11.322	12.148	12.530	12.796	12.757	12.422	13.001	13.152	13.292	13.260	#REF!	6.596
SEJUS		2.003	2.041	2.075	2.140	2.169	2.142	2.097	2.112	2.077	2.069	2.083	#REF!	2.055
SESA (IESP)		3.344	3.313	3.358	3.559	3.597	3.669	3.904	3.888	3.901	3.927	3.910	#REF!	3.271
SESPORT		37	44	44	46	46	48	49	48	50	49	47	#REF!	47
<b>SUB TOTAL</b>		<b>15.619</b>	<b>19.558</b>	<b>20.511</b>	<b>21.231</b>	<b>21.653</b>	<b>21.668</b>	<b>21.272</b>	<b>21.879</b>	<b>22.013</b>	<b>22.210</b>	<b>22.201</b>	<b>#REF!</b>	<b>15.244</b>
FAMES		69	69	69	69	69	69	69	69	67	68	67	#REF!	66
IASSES (ICAES)		803	887	911	906	911	907	916	924	921	931	925	#REF!	909
IEMA		-	-	-	-	-	-	-	-	-	-	-	#REF!	#REF!
IDAF		85	82	56	76	80	81	84	81	84	82	78	#REF!	#REF!
IOPES		-	-	-	-	-	-	-	14	17	23	23	32	35
<b>SUB TOTAL</b>		<b>957</b>	<b>1.038</b>	<b>1.036</b>	<b>1.051</b>	<b>1.060</b>	<b>1.057</b>	<b>1.069</b>	<b>1.088</b>	<b>1.089</b>	<b>1.104</b>	<b>1.093</b>	<b>#REF!</b>	<b>#REF!</b>
<b>TOTAL</b>		<b>16.576</b>	<b>20.596</b>	<b>21.547</b>	<b>22.282</b>	<b>22.713</b>	<b>22.725</b>	<b>22.341</b>	<b>22.967</b>	<b>23.102</b>	<b>23.314</b>	<b>23.294</b>	<b>#REF!</b>	<b>#REF!</b>

Fonte: Relatórios SIARHES - Administração Direta e Autarquias.

**Notas:** (1) - Refere-se aos DTs Assistentes de Gestão e Cuidadores distribuídos nas unidades orçamentárias onde efetivamente prestam serviços.

(2) - A redução observada no Magistério deve-se ao encerramento dos contratos de professores em designação temporária tanto na SEDU quanto na FAMES por encerramento de ano letivo.

(3) - Corresponde a jornada de 25:00 horas e não ao quantitativo de números funcionais.



# **DEMONSTRATIVO DA EVOLUÇÃO DO VALOR DA FOLHA DE PAGAMENTO DOS SERVIDORES EM DESIGNAÇÃO TEMPORÁRIA**

Em R\$ 1.000,00

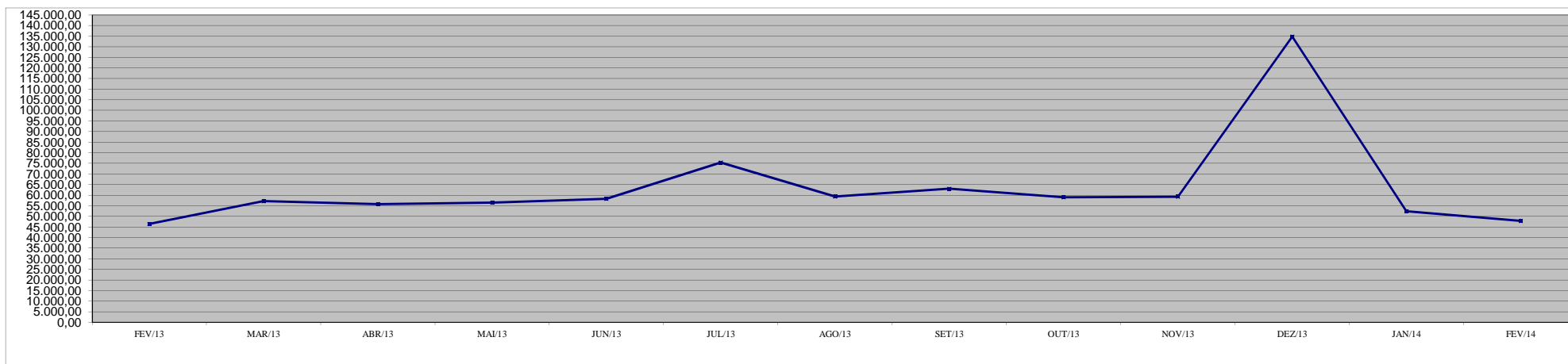
ÓRGÃOS		FEV/13	MAR/13	ABR/13	MAI/13	JUN/13	JUL/13	AGO/13	SET/13	OUT/13	NOV/13	DEZ/13	JAN/14	FEV/14
SEGER - Adm		-	-	-	-	-	-	-	-	-	-	-	1.176,65	947,23
<b>S E D U</b>	Adm	2.392,98	2.725,47	2.650,80	2.737,16	2.812,50	4.200,50	2.546,44	2.545,10	2.646,05	2.657,76	6.692,82	2.657,13	4.884,25
	Mag	17.454,32	32.541,64	30.927,50	30.346,19	32.267,08	46.599,14	32.127,01	32.090,58	31.856,08	31.804,83	81.904,75	1.799,90	15.437,68
SEJUS		5.986,83	6.230,17	6.564,40	6.909,17	6.217,37	7.307,14	6.084,03	6.712,33	5.946,49	6.008,69	13.954,96	6.530,93	7.308,31
SESA (IESP) (1)(2)		18.055,29	12.909,42	13.075,45	13.851,98	14.231,85	14.602,34	15.772,32	15.467,92	14.869,75	15.345,98	25.347,83	36.878,08	15.605,33
SESPORT		47,26	62,26	55,67	58,81	59,78	60,37	63,25	65,67	64,57	61,92	137,96	59,41	56,48
<b>SUB TOTAL</b>		<b>43.936,68</b>	<b>54.468,95</b>	<b>53.273,82</b>	<b>53.903,31</b>	<b>55.588,59</b>	<b>72.769,49</b>	<b>56.593,05</b>	<b>56.881,59</b>	<b>55.382,94</b>	<b>55.879,18</b>	<b>128.038,32</b>	<b>49.102,11</b>	<b>44.239,28</b>
FAMES		275,08	249,32	252,73	252,84	261,70	264,15	264,72	266,09	262,16	265,24	589,81	249,17	228,69
IASES (ICAES)		2.044,02	2.287,73	2.188,34	2.224,20	2.296,45	2.264,95	2.400,40	5.711,52	3.161,29	2.886,04	5.782,52	2.672,25	2.745,32
IEMA		-	-	-	-	-	-	-	-	-	-	-	85,11	137,71
IDAF		106,82	131,26	82,33	113,93	110,34	131,83	127,02	107,36	110,98	109,09	225,21	101,27	251,19
IOPES		-	-	-	-	-	-	-	98,17	104,15	140,21	189,77	178,63	190,90
<b>SUB TOTAL</b>		<b>2.425,91</b>	<b>2.668,30</b>	<b>2.523,40</b>	<b>2.590,97</b>	<b>2.668,49</b>	<b>2.660,93</b>	<b>2.792,13</b>	<b>6.183,13</b>	<b>3.638,58</b>	<b>3.400,59</b>	<b>6.787,30</b>	<b>3.286,44</b>	<b>3.553,82</b>
<b>TOTAL</b>		<b>46.362,59</b>	<b>57.137,26</b>	<b>55.797,22</b>	<b>56.494,29</b>	<b>58.257,07</b>	<b>75.430,42</b>	<b>59.385,18</b>	<b>63.064,72</b>	<b>59.021,52</b>	<b>59.279,77</b>	<b>134.825,62</b>	<b>52.388,55</b>	<b>47.793,10</b>

Fonte: Relatórios SIARHES - Administração Direta e Autarquias.

Notas: (1) - No mês de fev./2013 foram pagas aos DTs da Saúde, diferenças retroativas aos meses de dez/2012 e jan/2013 decorrentes da instituição do subsídio pela L.C. nº 646/2012 para estes servidores .

(2) - No mês de janeiro/2014, o aumento refere-se ao pagamento da gratificação de insalubridade retroativa jan/2013, paga aos DTs que passaram a receber por subsídio na época.

**Observação:** Nestes valores de folha de pagamento estão incluídos encargos sociais patronais.





**DEMONSTRATIVO DOS GASTOS COM ESCALA ESPECIAL  
POLÍCIAS CIVIL, MILITAR E CORPO DE BOMBEIROS**

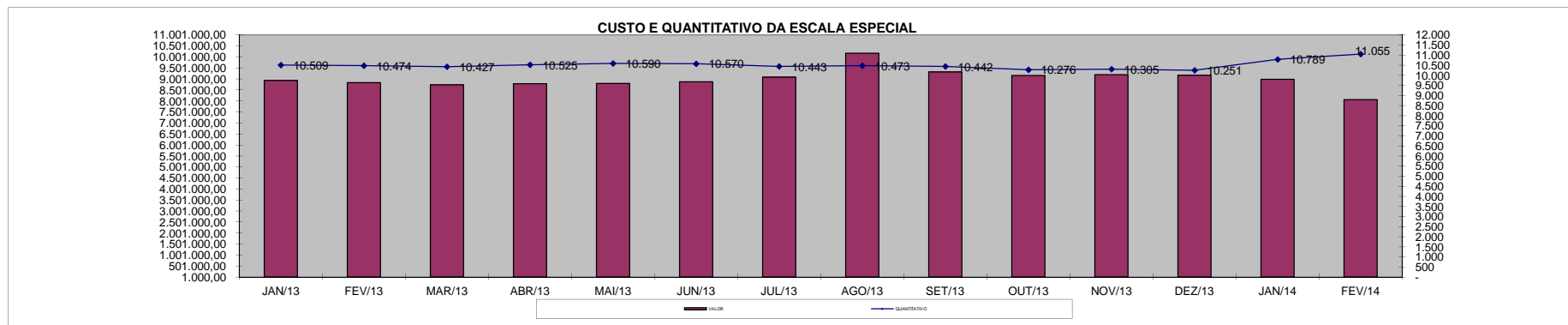
Em R\$ 1,00

Órgãos	jan/13		fev/13		mar/13		abr/13		mai/13		jun/13		jul/13	
	Nº Serv.	Valor R\$	Nº Serv.	Valor R\$	Nº Serv.	Valor R\$	Nº Serv.	Valor R\$	Nº Serv.	Valor R\$	Nº Serv.	Valor R\$	Nº Serv.	Valor R\$
Corpo de Bombeiro	1.058	745.626,31	1.071	793.008,30	1.058	745.627,15	1.066	751.238,61	1.161	824.888,31	1.162	788.457,61	1.167	833.831,39
Polícia Civil	2.261	2.688.427,38	2.230	2.639.109,12	2.210	2.586.607,45	2.294	2.630.593,76	2.268	2.614.889,45	2.296	2.691.061,46	2.215	2.681.326,85
Polícia Militar	7.190	5.505.146,85	7.173	5.397.131,72	7.159	5.404.896,92	7.165	5.397.334,68	7.161	5.355.158,25	7.112	5.398.039,17	7.061	5.569.507,86
<b>Total</b>	<b>10.509</b>	<b>8.939.200,54</b>	<b>10.474</b>	<b>8.829.249,14</b>	<b>10.427</b>	<b>8.737.131,52</b>	<b>10.525</b>	<b>8.779.167,05</b>	<b>10.590</b>	<b>8.794.936,01</b>	<b>10.570</b>	<b>8.877.558,24</b>	<b>10.443</b>	<b>9.084.666,10</b>

Em R\$ 1,00

Órgãos	ago/13		set/13		out/13		nov/13		dez/13		jan/14		fev/14	
	Nº Serv.	Valor R\$	Nº Serv.	Valor R\$	Nº Serv.	Valor R\$	Nº Serv.	Valor R\$	Nº Serv.	Valor R\$	Nº Serv.	Valor R\$	Nº Serv.	Valor R\$
Corpo de Bombeiro	1.168	837.962,04	1.158	829.601,64	1.091	785.986,51	1.151	881.912,06	1.151	867.289,28	1.161	854.721,96	1.151	764.450,33
Polícia Civil	2.278	3.712.848,50	2.270	2.843.244,90	2.243	2.801.053,26	2.243	2.804.369,90	2.241	2.792.063,64	2.274	2.514.791,66	2.210	2.207.585,89
Polícia Militar	7.027	5.612.672,24	7.014	5.643.307,86	6.942	5.572.532,49	6.911	5.513.765,48	6.859	5.513.830,31	7.354	5.618.520,98	7.694	5.091.135,94
<b>Total</b>	<b>10.473</b>	<b>10.163.482,78</b>	<b>10.442</b>	<b>9.316.154,40</b>	<b>10.276</b>	<b>9.159.572,26</b>	<b>10.305</b>	<b>9.200.047,44</b>	<b>10.251</b>	<b>9.173.183,23</b>	<b>10.789</b>	<b>8.988.034,60</b>	<b>11.055</b>	<b>8.063.172,16</b>

Fonte: Relatórios SIARHES - Administração Direta



### DEMONSTRATIVO DO CUSTO DO AUXÍLIO ALIMENTAÇÃO PAGO EM FOLHA

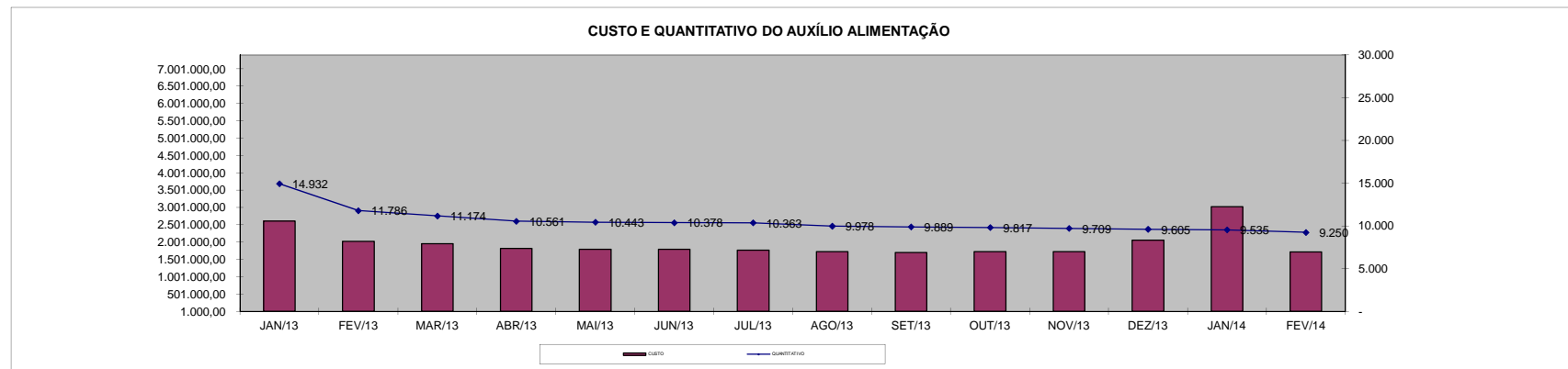
Em R\$ 1,00

Especificação	jan/13		fev/13		mar/13		abr/13		mai/13		jun/13		jul/13	
	Nº Serv.	Valor	Nº Serv.	Valor	Nº Serv.	Valor	Nº Serv.	Valor	Nº Serv.	Valor	Nº Serv.	Valor	Nº Serv.	Valor
<b>Adm. Direta</b>	<b>13.254</b>	<b>2.301.225,80</b>	<b>10.155</b>	<b>1.729.693,94</b>	<b>9.557</b>	<b>1.651.342,81</b>	<b>8.983</b>	<b>1.532.378,79</b>	<b>8.843</b>	<b>1.500.537,55</b>	<b>8.788</b>	<b>1.502.711,93</b>	<b>8.709</b>	<b>1.457.895,21</b>
Civil	11.955	2.055.353,80	8.870	1.487.688,07	8.291	1.406.251,08	7.943	1.334.114,79	7.654	1.273.661,82	7.618	1.277.959,93	7.543	1.237.672,27
Militar	1.299	245.872,00	1.285	242.005,87	1.266	245.091,73	1.040	198.264,00	1.189	226.875,73	1.170	224.752,00	1.166	220.222,94
<b>Adm. Indireta</b>	<b>1.678</b>	<b>308.410,66</b>	<b>1.631</b>	<b>295.958,74</b>	<b>1.617</b>	<b>298.859,67</b>	<b>1.578</b>	<b>289.765,82</b>	<b>1.600</b>	<b>292.220,19</b>	<b>1.590</b>	<b>293.671,37</b>	<b>1.654</b>	<b>305.270,55</b>
<b>Total Geral</b>	<b>14.932</b>	<b>2.609.636,46</b>	<b>11.786</b>	<b>2.025.652,68</b>	<b>11.174</b>	<b>1.950.202,48</b>	<b>10.561</b>	<b>1.822.144,61</b>	<b>10.443</b>	<b>1.792.757,74</b>	<b>10.378</b>	<b>1.796.383,30</b>	<b>10.363</b>	<b>1.763.165,76</b>

Em R\$ 1,00

Especificação	ago/13		set/13		out/13		nov/13		dez/13		jan/14		fev/14	
	Nº Serv.	Valor	Nº Serv.	Valor	Nº Serv.	Valor	Nº Serv.	Valor	Nº Serv.	Valor	Nº Serv.	Valor	Nº Serv.	Valor
<b>Adm. Direta</b>	<b>8.363</b>	<b>1.427.929,52</b>	<b>8.293</b>	<b>1.404.464,80</b>	<b>8.223</b>	<b>1.432.741,17</b>	<b>8.140</b>	<b>1.437.938,00</b>	<b>8.040</b>	<b>1.739.141,35</b>	<b>7.977</b>	<b>2.412.016,07</b>	<b>7.770</b>	<b>1.431.829,06</b>
Civil	7.211	1.203.420,99	7.157	1.184.558,66	7.129	1.224.078,50	7.077	1.238.178,00	7.021	1.545.418,15	6.989	2.069.520,07	6.838	1.255.301,06
Militar	1.152	224.508,53	1.136	219.906,14	1.094	208.662,67	1.063	199.760,00	1.019	193.723,20	988	342.496,00	932	176.528,00
<b>Adm. Indireta</b>	<b>1.615</b>	<b>297.378,46</b>	<b>1.596</b>	<b>294.697,32</b>	<b>1.594</b>	<b>292.514,96</b>	<b>1.569</b>	<b>288.094,44</b>	<b>1.565</b>	<b>316.290,93</b>	<b>1.558</b>	<b>608.329,38</b>	<b>1.480</b>	<b>284.650,77</b>
<b>Total Geral</b>	<b>9.978</b>	<b>1.725.307,98</b>	<b>9.889</b>	<b>1.699.162,12</b>	<b>9.817</b>	<b>1.725.256,13</b>	<b>9.709</b>	<b>1.726.032,44</b>	<b>9.605</b>	<b>2.055.432,28</b>	<b>9.535</b>	<b>3.020.345,45</b>	<b>9.250</b>	<b>1.716.479,83</b>

Fonte: Relatórios SIARHES - Administração Direta e Autarquias (inclui pagamentos retroativos).



**DEMONSTRATIVO DO QUANTITATIVO E DOS GASTOS COM ESTAGIÁRIOS - ADM. DIRETA**

Em R\$ 1,00

Órgãos	jan/2013		fev/2013		mar/2013		abr/2013		mai/2013		jun/2013		jul/2013	
	Quant.	Valor	Quant.	Valor	Quant.	Valor	Quant.	Valor	Quant.	Valor	Quant.	Valor	Quant.	Valor
SECONT/AGE	21	9.313,91	19	10.084,32	21	10.727,28	20	9.644,40	21	9.800,78	22	11.488,59	22	11.244,27
Casa Civil	10	4.872,96	10	5.076,00	10	5.076,00	10	5.076,00	11	5.078,76	10	5.279,00	10	5.279,00
Casa Militar	6	3.045,60	8	4.196,16	10	5.262,12	10	5.076,00	10	5.076,00	10	5.279,00	10	5.279,00
PGE	101	48.867,48	106	52.265,88	110	54.110,16	108	54.228,60	120	52.485,94	101	51.423,57	107	54.760,83
SEAG	19	9.644,40	21	10.761,12	22	11.725,56	24	14.229,72	27	11.697,52	23	11.751,19	22	11.948,13
SEAMA	-	-	-	-	-	-	-	-	-	-	-	-	-	-
SECES/SECULT	40	20.100,96	44	22.638,96	45	22.486,68	49	23.484,96	52	25.297,80	51	26.144,78	46	22.506,14
SEPLOG/SEGER	63	31.455,36	68	33.467,76	70	35.498,16	70	35.684,28	81	35.589,30	69	34.953,08	60	32.360,27
SECOM	11	5.583,60	13	6.971,04	15	7.800,12	16	8.240,04	19	7.622,48	16	8.252,84	17	8.833,53
SEDU	474	239.266,90	720	349.200,90	833	438.498,72	996	518.663,13	1.157	572.457,67	1.296	762.708,73	1.320	664.216,29
SEDURB	15	7.614,00	16	8.256,96	17	7.986,24	14	7.106,40	18	8.208,18	18	8.903,91	14	7.003,47
SEFA	127	65.309,40	130	63.348,48	132	62.908,56	128	64.346,76	150	66.366,11	132	68.174,23	131	66.972,91
SEG	28	14.424,48	30	13.688,28	28	14.297,40	28	15.166,68	30	13.793,05	26	13.091,92	27	14.411,67
SEJUS	177	91.691,04	181	92.450,88	182	92.840,04	171	88.237,80	201	87.562,18	179	96.977,75	173	90.997,09
SEP	19	9.187,56	19	9.779,76	19	9.424,44	20	9.965,88	24	9.652,53	20	10.597,93	18	8.763,14
SEADH	58	27.858,96	58	29.728,44	61	30.033,00	59	30.016,08	72	29.505,74	58	29.573,23	60	32.430,65
SEDETUR/SEDES	17	8.544,60	18	8.849,16	20	8.832,24	18	8.426,16	17	8.561,52	17	8.974,30	18	9.625,38
SETUR	15	7.593,12	14	7.580,16	15	7.157,16	14	7.106,40	14	6.632,64	14	7.475,88	12	5.754,11
SEDT/SETOP	12	6.040,44	11	5.854,32	13	6.057,36	11	5.194,44	15	6.435,11	12	6.141,24	13	6.985,88
SECT/SECTIT	17	7.580,16	18	8.967,60	18	9.136,80	16	7.309,44	20	7.736,83	17	9.820,30	17	9.097,48
SESA	185	166.952,88	199	157.039,09	218	183.294,90	225	190.061,10	234	188.826,09	229	192.005,04	212	203.295,97
SESP	36	18.273,60	41	20.439,36	43	21.234,60	44	23.045,04	46	22.642,92	48	24.852,60	48	26.711,73
SESPORT	248	124.250,40	231	115.072,92	209	102.569,04	222	106.763,76	235	116.331,25	249	132.675,53	262	141.471,81
APE	17	8.510,76	18	8.764,56	19	9.492,12	19	9.644,40	22	9.147,96	18	9.502,20	18	10.082,89
Defensoria Pública	255	158.040,36	265	169.261,28	282	175.930,52	282	164.132,12	282	167.593,76	289	172.221,22	297	174.869,66
Polícia Civil	200	96.562,44	207	114.074,64	218	112.568,76	227	115.022,16	246	120.681,32	243	130.214,01	245	130.127,37
Polícia Militar - HPM	17	17.289,00	17	17.289,00	17	17.289,00	18	18.306,00	18	18.306,00	17	16.305,90	18	18.272,10
Polícia Militar	356	179.249,60	370	180.570,24	361	180.925,56	361	181.230,12	380	183.795,88	368	193.915,30	368	193.880,07
CBMES	41	13.837,68	46	30.269,88	50	26.429,04	53	27.376,00	55	26.904,21	53	27.644,36	51	26.922,90
Vice-Governadoria	5	2.284,20	5	2.538,00	5	2.538,00	5	2.538,00	5	2.538,00	5	2.639,50	5	2.639,50
<b>TOTAL DA DIRETA</b>	<b>2.590</b>	<b>1.403.245,85</b>	<b>2.903</b>	<b>1.558.485,15</b>	<b>3.063</b>	<b>1.672.129,58</b>	<b>3.238</b>	<b>1.755.322,43</b>	<b>3.582</b>	<b>1.826.327,53</b>	<b>3.610</b>	<b>2.078.987,13</b>	<b>3.621</b>	<b>1.996.743,24</b>

Em R\$ 1,00

Órgãos	ago/2013		set/2013		out/2013		nov/2013		dez/2013		jan/2014		fev/2014	
	Quant.	Valor	Quant.	Valor	Quant.	Valor	Quant.	Valor	Quant.	Valor	Quant.	Valor	Quant.	Valor
SECONT/AGE	22	10.364,44	21	10.593,20	19	10.417,23	19	9.519,80	20	9.223,05	18	9.717,49	17	8.800,98
Casa Civil	10	4.979,86	10	5.578,14	10	5.279,00	10	5.279,00	10	5.279,00	9	4.785,55	10	5.804,52
Casa Militar	10	5.279,00	10	5.279,00	10	5.279,00	10	4.821,49	9	4.751,10	4	2.266,11	12	6.732,54
PGE	111	56.502,90	111	57.065,97	108	56.379,72	107	54.971,98	103	53.722,63	95	48.789,08	102	54.588,02
SEAG	21	11.085,90	23	12.317,67	20	9.977,31	22	12.370,45	23	12.458,44	22	13.733,83	21	11.772,81
SEAMA	-	-	-	-	-	-	-	-	-	-	-	-	-	-
SECES/SECULT	63	30.653,37	80	42.214,38	82	43.076,64	79	41.668,91	79	41.704,10	77	43.246,93	80	42.360,29
SEPLOG/SEGER	72	40.138,01	74	40.032,41	77	39.891,64	76	39.205,37	75	38.448,71	61	32.618,24	66	37.028,85
SECOM	15	7.918,50	12	6.334,80	13	7.478,58	15	8.551,98	15	7.496,18	11	6.004,68	13	6.987,26
SEDU	1.362	692.930,87	1.365	672.397,22	1.427	705.642,18	1.467	730.620,28	1.281	634.699,23	631	298.484,80	868	442.420,46
SEDURB	16	9.291,05	15	8.217,64	15	7.918,50	17	9.203,06	17	8.974,30	15	8.442,01	16	8.460,67
SEFAZ	130	69.295,66	129	67.887,94	133	68.451,03	136	69.682,81	141	75.049,78	124	68.093,76	127	69.326,76
SEG	30	16.171,34	29	15.625,84	32	16.646,45	31	16.188,93	32	17.051,17	30	17.142,86	31	17.431,77
SEJUS	178	94.335,75	175	94.300,53	181	97.591,12	190	100.600,15	187	100.125,02	151	83.210,20	163	90.852,65
SEP	22	11.473,02	22	11.613,80	22	10.962,72	21	11.085,90	22	11.367,45	21	11.541,29	24	13.974,52
SEADH	61	31.198,90	61	31.075,72	59	30.635,79	61	31.198,99	61	32.342,68	52	27.603,34	60	33.698,98
SEDETUR/SEDES	19	10.206,07	19	10.030,10	19	10.030,10	17	8.974,30	19	10.100,49	16	8.388,36	15	8.151,81
SETUR	12	5.789,30	14	7.566,57	15	7.478,59	14	7.214,63	15	8.129,66	12	6.550,56	15	9.098,01
SEDT/SETOP	11	5.806,90	12	6.194,03	12	5.525,35	12	6.317,20	13	7.091,46	12	6.550,56	13	6.950,87
SECT/SECTIT	18	9.678,17	17	7.760,14	20	11.244,27	22	12.282,47	22	10.909,93	20	11.410,30	22	12.500,65
SESA	229	212.989,33	229	207.763,11	225	206.812,88	224	208.238,21	226	206.936,05	167	179.075,24	207	215.811,87
SESP	48	26.025,47	47	24.811,30	51	26.817,32	50	26.342,21	50	26.395,00	43	22.594,87	46	25.958,51
SESPORT	271	144.167,50	269	139.252,82	287	152.292,59	291	151.843,53	290	153.245,21	255	137.295,74	256	141.015,16
APE	18	9.502,20	18	9.502,20	17	8.974,30	19	9.924,52	19	9.660,57	19	11.339,54	19	10.371,72
Defensoria Pública	300	180.158,25	295	174.961,26	293	174.199,80	320	187.892,83	312	184.685,63	285	166.176,68	297	177.962,32
Polícia Civil	250	132.256,55	252	132.450,11	249	131.411,91	254	132.942,81	254	133.417,92	192	98.729,89	240	152.919,18
Polícia Militar-HPM	17	17.289,00	17	17.289,00	17	17.289,00	17	17.289,00	17	17.289,00	17	18.462,00	17	18.462,00
Polícia Militar	367	192.648,31	363	190.659,86	358	188.372,31	350	184.465,86	356	192.701,10	249	134.668,59	330	177.010,87
CBMES	53	28.154,67	54	29.333,64	55	28.946,52	53	27.978,70	54	28.717,76	57	19.888,32	50	30.787,63
Vice-Governadoria	5	2.639,50	5	2.639,50	5	2.639,50	5	2.639,50	5	2.516,32	6	2.470,46	5	3.002,34
<b>TOTAL DA DIRETA</b>	<b>3.741</b>	<b>2.068.929,79</b>	<b>3.748</b>	<b>2.040.747,90</b>	<b>3.831</b>	<b>2.087.661,35</b>	<b>3.909</b>	<b>2.129.314,77</b>	<b>3.727</b>	<b>2.044.488,94</b>	<b>2.671</b>	<b>1.499.281,28</b>	<b>3.142</b>	<b>1.840.244,02</b>

Fonte: Relatórios SIARHES - Administração Direta e Autarquias.

**DEMONSTRATIVO DO QUANTITATIVO E DOS GASTOS COM ESTAGIÁRIOS - AUTARQUIAS**

Órgãos	jan/2013		fev/2013		mar/2013		abr/2013		mai/2013		jun/2013		jul/2013	
	Quant.	Valor	Quant.	Valor	Quant.	Valor	Quant.	Valor	Quant.	Valor	Quant.	Valor	Quant.	Valor
IDURB	13	6.718,32	12	5.245,20	10	4.737,60	9	4.314,60	8	4.010,04	12	6.783,52	14	6.422,79
ARSI	5	2.538,00	5	2.538,00	5	2.538,00	9	4.771,44	9	4.568,40	10	5.015,05	9	4.751,10
ADERES	5	2.538,00	6	2.994,84	7	2.977,92	4	2.030,40	6	3.316,32	6	3.167,40	7	3.695,30
ASPE	7	3.248,64	6	3.045,60	6	3.045,60	6	3.045,60	6	3.045,60	7	2.745,08	7	3.448,95
DERTES/DER	30	13.417,56	19	9.965,88	35	17.051,04	37	19.677,96	39	19.779,48	40	20.792,49	39	21.080,80
DETRAN	110	55.647,72	124	63.674,18	128	63.283,88	135	70.322,60	143	72.788,92	141	74.592,03	145	76.191,98
DIO	16	8.212,32	14	7.055,64	18	8.950,68	18	9.136,80	19	9.458,28	19	10.030,10	18	9.502,20
FAMES	5	2.430,40	4	2.030,40	9	4.313,52	33	12.710,40	38	15.663,33	52	23.325,88	55	23.596,54
FAPES	14	6.751,08	13	7.021,80	13	6.294,24	15	7.360,20	15	7.546,32	22	9.429,13	13	6.493,17
ESESP	4	2.030,40	4	2.030,40	4	2.030,40	4	2.030,40	5	2.318,04	8	3.959,26	7	3.308,17
ICAES	27	13.481,28	27	13.772,88	29	13.654,44	25	12.436,20	28	14.754,24	31	16.041,40	28	14.658,02
IDAF	20	9.593,64	24	12.351,60	23	11.776,32	25	12.859,20	26	13.349,88	25	12.493,63	25	13.232,69
IEMA	75	38.250,00	79	40.771,59	78	39.457,44	78	39.525,12	83	40.112,40	85	41.924,40	83	42.902,90
INCAPER	20	10.492,80	23	12.212,95	22	11.267,80	24	12.249,16	25	13.315,12	26	14.630,04	28	15.399,55
IOPES	18	8.758,23	18	8.696,88	19	8.933,76	17	8.256,96	19	9.542,88	19	9.970,54	17	9.097,48
IPAJM	39	19.807,20	40	21.708,36	44	21.657,60	42	21.319,20	42	20.710,08	45	24.939,90	41	21.643,90
IPES/JSN	21	10.185,84	22	9.373,68	23	11.759,40	24	12.300,84	24	11.742,48	22	11.613,80	21	10.540,40
IPEM	8	4.186,80	8	3.773,16	7	3.553,20	7	3.553,20	7	3.553,20	7	3.290,58	5	2.639,50
PROCON	28	14.796,00	29	13.197,60	28	13.891,32	32	15.554,95	31	15.295,68	27	13.391,06	30	16.259,31
ITUPRODEST	37	15.235,85	30	14.618,88	33	16.175,52	33	16.513,92	33	16.903,08	34	17.913,41	37	17.579,07
JUCEES	29	13.722,12	26	11.812,49	27	12.419,28	29	14.568,12	29	14.504,44	27	13.602,84	27	14.165,93
RTV-ES	35	17.359,92	38	18.399,60	39	19.576,44	37	18.205,92	38	19.254,96	38	20.060,20	34	17.895,81
SUPPIN	6	3.045,60	8	4.636,08	8	4.060,80	8	3.045,60	6	3.468,60	8	4.629,28	7	3.413,75
<b>TOTAL DA INDIRETA</b>	<b>572</b>	<b>282.447,72</b>	<b>579</b>	<b>290.927,69</b>	<b>615</b>	<b>303.406,20</b>	<b>651</b>	<b>325.788,79</b>	<b>679</b>	<b>339.001,77</b>	<b>710</b>	<b>364.341,02</b>	<b>694</b>	<b>357.919,31</b>

Órgãos	ago/2013		set/2013		out/2013		nov/2013		dez/2013		jan/2014		fev/2014	
	Quant.	Valor	Quant.	Valor	Quant.	Valor	Quant.	Valor	Quant.	Valor	Quant.	Valor	Quant.	Valor
IDURB	13	6.510,76	12	5.736,51	12	6.070,85	13	6.598,75	13	6.387,59	11	5.786,33	12	7.060,05
ARSI	10	4.522,34	10	5.120,63	10	4.346,38	10	4.346,38	10	4.821,49	9	4.840,14	10	5.295,03
ADERES	7	3.695,30	7	3.695,30	7	3.695,30	7	3.695,30	7	3.554,53	7	3.639,20	7	3.784,77
ASPE	7	3.695,30	7	3.695,30	7	3.607,32	7	3.642,51	7	3.695,30	7	3.821,16	8	4.148,69
DERTES/DER	39	19.813,85	37	18.546,88	37	19.268,35	39	20.341,74	41	21.379,95	34	15.048,11	36	16.758,51
DETRAN	152	78.973,60	145	77.352,69	144	76.122,95	150	80.806,37	158	82.438,82	134	75.651,74	154	85.474,96
DIO	18	9.343,83	18	9.607,78	17	8.974,30	17	8.974,30	19	10.065,30	15	7.733,30	19	10.608,27
FAMES	52	20.341,66	51	21.254,53	50	19.509,50	49	20.895,30	53	23.583,28	7	3.675,28	8	4.166,57
FAPES	22	11.047,08	20	9.906,93	23	12.018,52	23	11.754,57	22	11.578,61	22	11.918,38	23	12.154,93
ESESP	5	2.639,50	5	2.639,50	5	1.706,87	4	2.287,57	6	2.762,68	7	4.194,50	7	3.966,73
ICAES/IASES	31	17.209,54	33	17.395,36	37	20.094,71	37	19.620,29	36	19.004,40	32	17.595,75	32	17.140,63
IDAF	28	14.182,91	28	14.534,84	28	14.838,84	28	14.728,41	29	15.414,68	29	15.157,29	27	14.374,84
IEMA	84	43.580,86	82	42.583,92	80	41.050,32	81	44.273,21	82	43.446,17	82	42.412,21	85	47.400,56
INCAPER	27	14.290,96	24	13.024,00	25	13.657,48	25	13.499,11	25	13.161,45	16	8.315,57	18	9.734,85
IOPES	17	9.273,44	18	8.903,92	22	11.455,42	25	13.320,67	25	12.591,23	23	11.819,01	23	13.228,49
IPAJM	45	22.646,91	42	22.470,94	42	21.643,90	42	21.221,58	40	21.151,19	38	20.837,26	42	21.852,13
IPES/JSN	25	12.476,03	26	13.795,79	26	13.514,24	26	13.285,49	24	12.581,62	26	13.489,68	25	13.190,89
IPEM	5	2.639,50	5	2.357,95	6	2.445,94	5	2.885,85	6	2.586,71	4	1.655,24	4	2.365,48
PROCON	29	14.693,22	27	13.303,07	27	13.373,48	28	14.306,09	27	14.112,53	23	12.959,96	29	14.174,68
ITUPRODEST	34	18.511,69	34	17.543,88	34	17.438,30	34	16.875,21	32	16.241,72	33	18.100,77	35	17.280,32
JUCEES	32	16.403,43	29	14.852,20	28	15.010,57	30	15.855,21	31	16.471,10	29	15.135,65	30	15.575,78
RTV-ES	36	17.860,61	38	19.444,31	37	18.300,53	41	20.957,65	40	21.116,00	35	18.596,32	35	18.723,68
SUPPIN	8	3.976,65	7	3.888,86	7	3.695,30	9	4.082,04	7	3.695,30	9	4.329,45	7	3.821,16
<b>TOTAL DA INDIRETA</b>	<b>726</b>	<b>368.328,97</b>	<b>705</b>	<b>361.655,09</b>	<b>711</b>	<b>362.771,99</b>	<b>730</b>	<b>378.253,60</b>	<b>740</b>	<b>381.841,65</b>	<b>632</b>	<b>336.712,30</b>	<b>676</b>	<b>362.282,00</b>

Fonte: Relatórios SIARHES - Administração Direta e Autarquias.

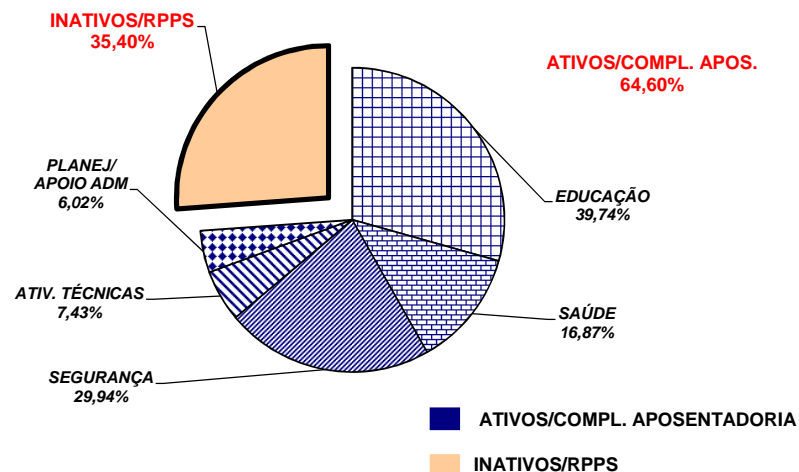
	jan/13	fev/13		mar/13		abr/13		mai/13		jun/13		jul/13		
TOTAL GERAL	3.162	1.685.693,57	3.482	1.849.412,84	3.678	1.975.535,78	3.889	2.081.111,22	4.261	2.165.329,30	4.320	2.443.328,15	4.315	2.354.662,55
	ago/13	set/13		out/13		nov/13		dez/13		jan/14		fev/14		
TOTAL GERAL	4.467	2.437.258,76	4.453	2.402.402,99	4.542	2.450.433,34	4.639	2.507.568,37	4.467	2.426.330,59	3.303	1.835.993,58	3.818	2.202.526,02

**DEMONSTRATIVO DO QUANTITATIVO E DA EVOLUÇÃO DA FOLHA DE PAGAMENTO COM PESSOAL DO PODER EXECUTIVO  
NAS ÁREAS DE EDUCAÇÃO, SAÚDE, SEGURANÇA PÚBLICA E OUTROS  
FEVEREIRO/2014**

**Demonstrativo do Número de Servidores**

ESPECIFICAÇÃO	DADOS MÊS FEVEREIRO/14	%	MÉDIA MENSAL MAR/13 A FEV/14	%
<b>1 - ATIVOS/COMPL. APOSENTADORIA</b>	<b>54.273</b>	<b>62,72</b>	<b>57.777</b>	<b>64,60</b>
EDUCAÇÃO (1)	18.591	34,25	22.960	39,74
SAÚDE (2)	9.817	18,09	9.748	16,87
SEGURANÇA (3)	17.526	32,29	17.297	29,94
OUTROS ATIV. TÉCNICAS (4)	4.558	8,40	4.292	7,43
OUTROS PLANEJ./APOIO ADM. (5)	3.781	6,97	3.480	6,02
<b>2 - INATIVOS/RPPS</b>	<b>32.263</b>	<b>37,28</b>	<b>31.666</b>	<b>35,40</b>
<b>TOTAL</b>	<b>86.536</b>	<b>100,00</b>	<b>89.443</b>	<b>100,00</b>

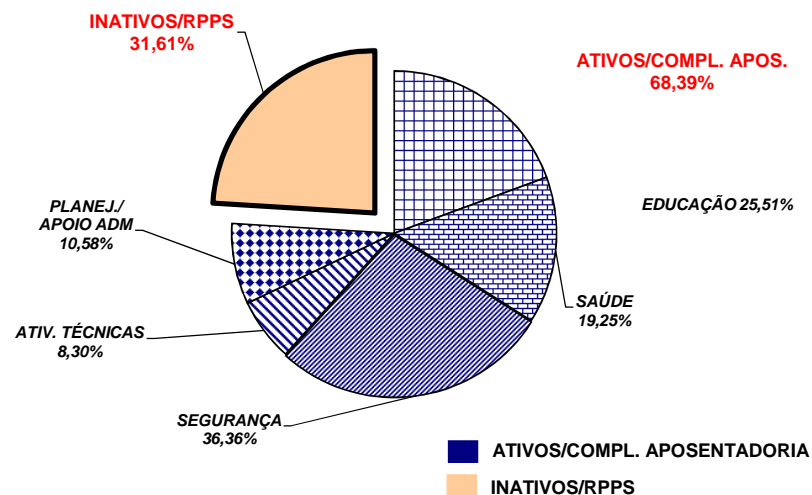
Fonte: Relatórios SIARHES - Administração Direta e Autarquias.



**Demonstrativo dos Gastos**

ESPECIFICAÇÃO	DADOS MÊS FEVEREIRO/14	%	MÉDIA MENSAL MAR/13 A FEV/14	%
<b>1 - ATIVOS/COMPL. APOSENTADORIA</b>	<b>267.650,21</b>	<b>66,64</b>	<b>279.161,11</b>	<b>68,39</b>
EDUCAÇÃO (1)	55.176,99	20,62	71.208,83	25,51
SAÚDE (2)	52.840,87	19,74	53.740,34	19,25
SEGURANÇA (3)	104.655,13	39,10	101.505,08	36,36
OUTROS ATIV. TÉCNICAS (4)	24.657,44	9,21	23.172,50	8,30
OUTROS PLANEJ./APOIO ADM. (5)	30.319,77	11,33	29.534,36	10,58
<b>2 - INATIVOS/RPPS</b>	<b>134.004,12</b>	<b>33,36</b>	<b>129.000,02</b>	<b>31,61</b>
<b>TOTAL</b>	<b>401.654,33</b>	<b>100,00</b>	<b>408.161,13</b>	<b>100,00</b>

Fonte: Relatórios SIARHES - Administração Direta e Autarquias.



**Notas:**

(1) - Inclui SEDU CLT/Estatutário/DTA e DTM.

(2) - Inclui SESA - Efetivos, Comissionados e Contratados Temporários

(3) - Inclui PM/PC - Administrativos e Policiais; CBMES; HPM, SESP, SEJUS e IASES

(4) - Inclui SEAG; SEAMA; SECULT; SETADES/SEASTDH/SEADH; SEDES; SETUR; SEDURB; SETOP; SESPORT; ADERES; AGERH; DER/ES; FAMES; ESESP; IEMA; IDAF; INCAPER, IOPES, DETRAN, IDURB e ARSI.

(5) - Inclui SECONT; APE; ASPE; SEG; Casa Civil; Vice Governadoria; Casa Militar; SECT/SECTIT; Defensoria Pública; PGE; SEP; SEGER; Previdência Complementar; Pensões Especiais; SECOM; SEFAZ; FAPES; IJSN; RTV-ES; DIO; IPAJM; PROCON; PRODEST; IPEM; JUCEES e SUPPIN

**DEMONSTRATIVO DA CONTRIBUIÇÃO PATRONAL E DOS SERVIDORES, DO  
PODER EXECUTIVO, PARA O REGIME PRÓPRIO DE PREVIDÊNCIA SOCIAL - RPPS**

Em R\$ 1,00

ESPECIFICAÇÃO	MESES						
	JANEIRO/2013	FEVEREIRO/2013	MARÇO/2013	ABRIL/2013	MAIO/2013	JUNHO/2013	JULHO/2013
<b>Contribuição Servidores</b>	<b>16.771.690,46</b>	<b>16.228.024,10</b>	<b>16.820.688,62</b>	<b>17.351.733,71</b>	<b>16.586.514,48</b>	<b>16.754.412,23</b>	<b>16.741.987,63</b>
FF/Fundo Financeiro	13.254.761,50	12.741.775,29	13.217.427,07	13.719.874,73	13.026.350,48	12.798.077,11	12.942.024,45
FP/Fundo Previdenciário	3.516.928,96	3.486.248,81	3.603.261,55	3.631.858,98	3.560.164,00	3.956.335,12	3.799.963,18
<b>Contribuição Patronal</b>	<b>27.416.259,91</b>	<b>26.568.897,64</b>	<b>27.894.454,15</b>	<b>28.899.074,43</b>	<b>27.168.667,36</b>	<b>28.836.689,93</b>	<b>28.804.625,28</b>
FF/Fundo Financeiro	20.384.111,59	19.597.031,74	20.690.754,83	21.634.911,59	20.014.784,38	20.927.406,25	21.206.707,46
FP/Fundo Previdenciário	7.032.148,32	6.971.865,90	7.203.699,32	7.264.162,84	7.153.882,98	7.909.283,68	7.597.917,82
<b>Total</b>	<b>44.187.950,37</b>	<b>42.796.921,74</b>	<b>44.715.142,77</b>	<b>46.250.808,14</b>	<b>43.755.181,84</b>	<b>45.591.102,16</b>	<b>45.546.612,91</b>

ESPECIFICAÇÃO	MESES						
	AGOSTO/2013	SETEMBRO/2013	OUTUBRO/2013	NOVEMBRO/2013	DEZEMBRO/2013	JANEIRO/2014	FEVEREIRO/2014
<b>Contribuição Servidores</b>	<b>17.700.194,94</b>	<b>17.455.055,64</b>	<b>16.928.326,49</b>	<b>16.837.108,48</b>	<b>17.169.511,33</b>	<b>21.898.664,37</b>	<b>18.624.792,10</b>
FF/Fundo Financeiro	13.191.417,96	12.951.799,60	12.649.700,76	12.594.830,57	12.573.721,72	16.483.082,87	13.472.822,71
FP/Fundo Previdenciário	4.508.776,98	4.503.256,04	4.278.625,73	4.242.277,91	4.595.789,61	5.415.581,50	5.151.969,39
<b>Contribuição Patronal</b>	<b>30.802.567,18</b>	<b>30.085.300,87</b>	<b>28.944.753,17</b>	<b>28.844.850,43</b>	<b>29.351.741,76</b>	<b>35.421.882,95</b>	<b>32.097.994,85</b>
FF/Fundo Financeiro	21.784.041,50	21.079.533,24	20.384.138,71	20.359.501,05	20.159.088,28	24.592.337,25	21.796.541,75
FP/Fundo Previdenciário	9.018.525,68	9.005.767,63	8.560.614,46	8.485.349,38	9.192.653,48	10.829.545,70	10.301.453,10
<b>Total</b>	<b>48.502.762,12</b>	<b>47.540.356,51</b>	<b>45.873.079,66</b>	<b>45.681.958,91</b>	<b>46.521.253,09</b>	<b>57.320.547,32</b>	<b>50.722.786,95</b>

Fonte: Relatórios SIARHES - PRO2722R da Administração Direta e Autarquias.

Obs.: A partir de jan/10, com a edição da L.C. nº 5 39/2009, deixou de ser devida a parcela de IPAJM patronal dos aposentados e pensionistas.